

راهنمای ثبت اثر در پِنل سنجاق

• وارد سایت سنجاق (sanjagh.taaghche.com) می‌شوید.

• روی دکمه شروع ثبت اثر و پیگیری کلیک کنید.

صفحه اصلی خدمات چاپ کتاب خدمات نشر کتاب ▾ وبلاگ درباره ما ارتباط با ما



انتشارات سنجاق

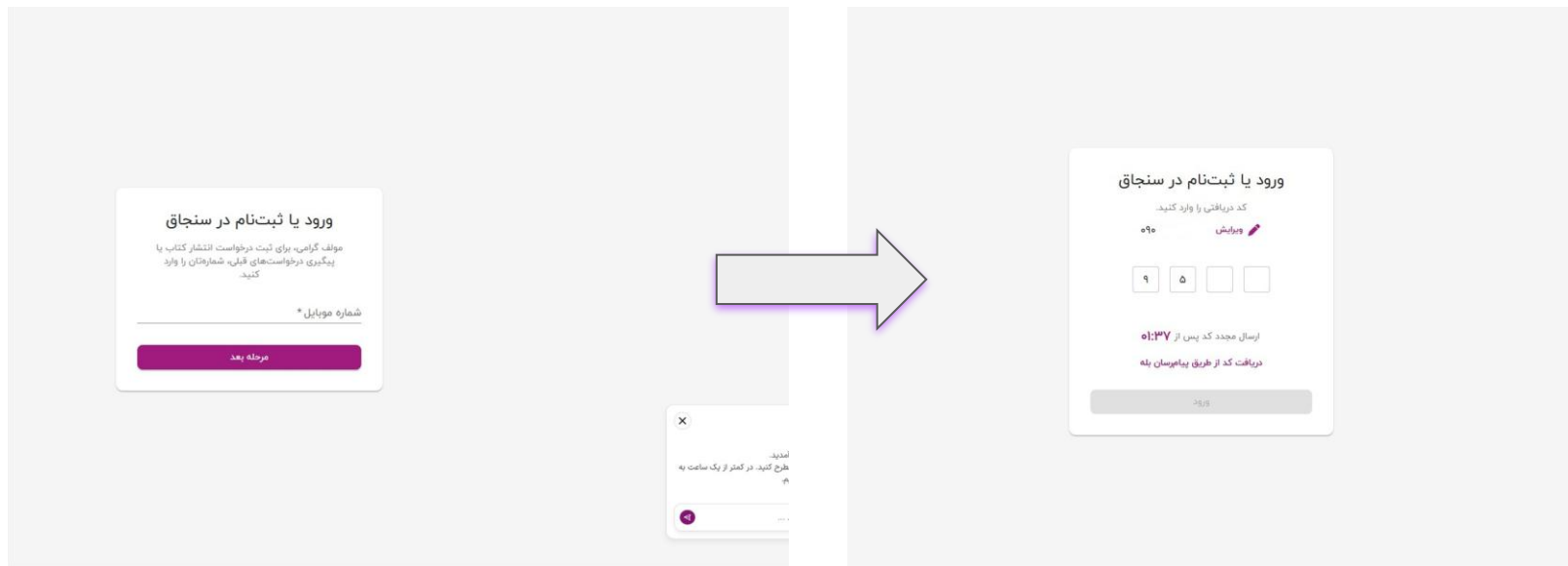
کتابت را با سنجاق منتشر کن؛ آن را به میلیون‌ها مخاطب برسان و از فروش درآمد ماهانه داشته باش.

سنجاق، زیرمجموعه طاغچه، انتشار قانونی و سریع کتابت را انجام می‌دهد؛ چه بخواهی اثری جدید منتشر کنی و چه بخواهی نسخه الکترونیکی کتابی را که پیش‌تر چاپ کرده‌ای منتشر کنی. همه مراحل با کمترین هزینه و در چارچوبی شفاف اجرا می‌شود.

شروع ثبت اثر و پیگیری



- پس از کلیک روی آن گزینه وارد صفحه ثبت نام می شوید.
- اگر قبلا ثبت نام کرده باشید، با ورود شماره تماس و ورود کد، وارد پنل کاربری خود می شوید.
- در صورتی که قبلا ثبت نام نکرده باشید، با ورود شماره تماس و ارسال کد پین برای شما ساخته می شود و وارد آن می شوید.

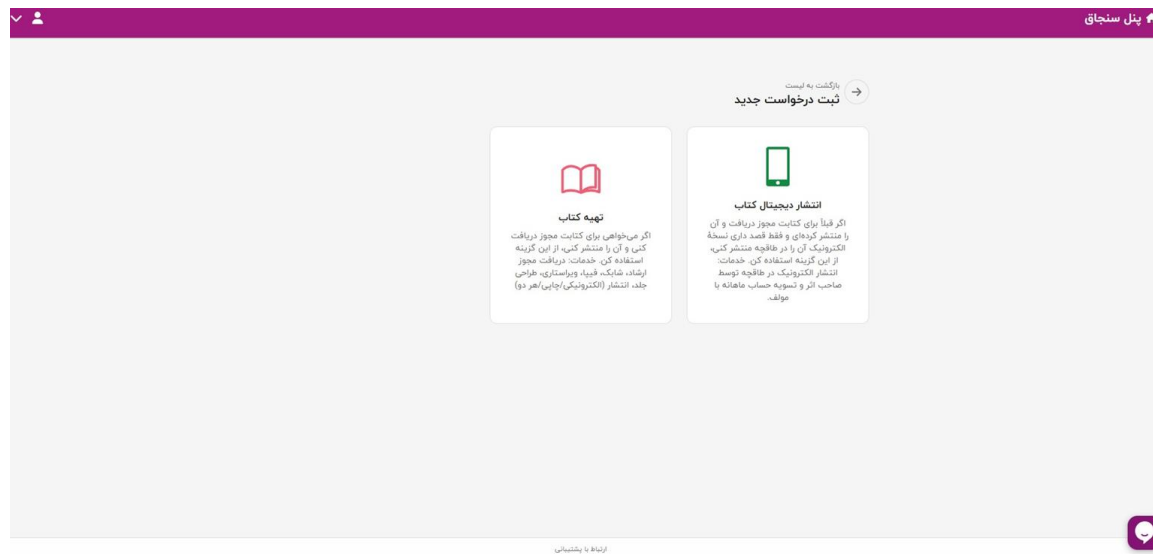


زمانی که وارد پنل می‌شوید، در این صفحه باید روی گزینه ثبت درخواست جدید بزنید.

The screenshot shows a web interface with a purple header. On the right side of the header, there is a home icon and the text 'پنل سنجاق'. In the main content area, there is a section titled 'درخواست‌های من' (My Requests) with a subtitle 'لیست و وضعیت درخواست‌های ثبت شده' (List and status of submitted requests). Below this, there is a large empty box with a dashed border containing a list icon and the text: 'هیچ درخواستی یافت نشد. اولین درخواست خود را ثبت کنید.' (No requests found. Register your first request). To the left of this box is a purple button with a white plus sign and the text 'ثبت درخواست جدید' (Register new request). A pink arrow points to this button. At the bottom center, there is a small text 'ارتباط با پشتیبانی' (Contact support) and at the bottom right, there is a purple circular icon with a white smiley face.

- اگر کتابتان قبلاً مجوزهای ارشاد را با نشر دیگری دریافت کرده‌است، روی گزینه انتشار دیجیتال کتاب بزنید.

- و اگر به تازگی کتابی نوشته یا ترجمه کرده‌اید و قصد دریافت مجوزها و انتشار آن را دارید روی گزینه تهیه کتاب بزنید.



در این مرحله نیاز است که اطلاعات کتاب به همراه اطلاعات خودتان را وارد کنید.
در صورت نیاز برای ارسال فایل نیز می‌توانید از گزینه فایل ضمیمه با کشیدن و رها کردن
فایل مورد نظر یا کلیک روی آن و انتخاب و ارسال فایل، استفاده نمایید.

تایید نوع درخواست
ثبت تهیه کتاب

عنوان کامل اثر*

موضوع اثر*
برای انتخاب کلیک کنید...
می‌توانید چند موضوع را انتخاب کنید.

معرفی کتاب*
کتاب شما چند صفحه است؟

معرفی جذاب و کاملی از کتاب را در اینجا بنویسید.

قیمت پشت جلد کتاب به تومان*
اگر می‌خواهید ستاج قیمت‌گذاری را انجام دهد، عدد ۳ را وارد کنید.

قیمت نسخه الکترونیکی کتاب به تومان*
اگر می‌خواهید ستاج قیمت‌گذاری را انجام دهد، عدد ۳ را وارد کنید.

آیا کتابتان چند جلدی است؟*
انتخاب کنید.

نوع اثر*
انتخاب کنید.
اگر شما ترجمه است یا تالیفی؟

رنگار با پشتیبانی

اگرس کامل مدل سکونتگاه را به همراه نام استان و شهر وارد کنید. از این آدرس در تنظیم فرآیند و ارسال کتابها (در صورت نیاز) استفاده می‌شود.

شماره شبای صاحب اثر*

لطفاً شماره شبای را به صورت دقیق وارد کنید. تمام تصویباتها با این شماره شبای انجام می‌شود.

ایمیل*

آدرس ایمیلتان را وارد کنید.

توضیحات بیشتر

افزودن فایل ضمیمه (اختیاری)

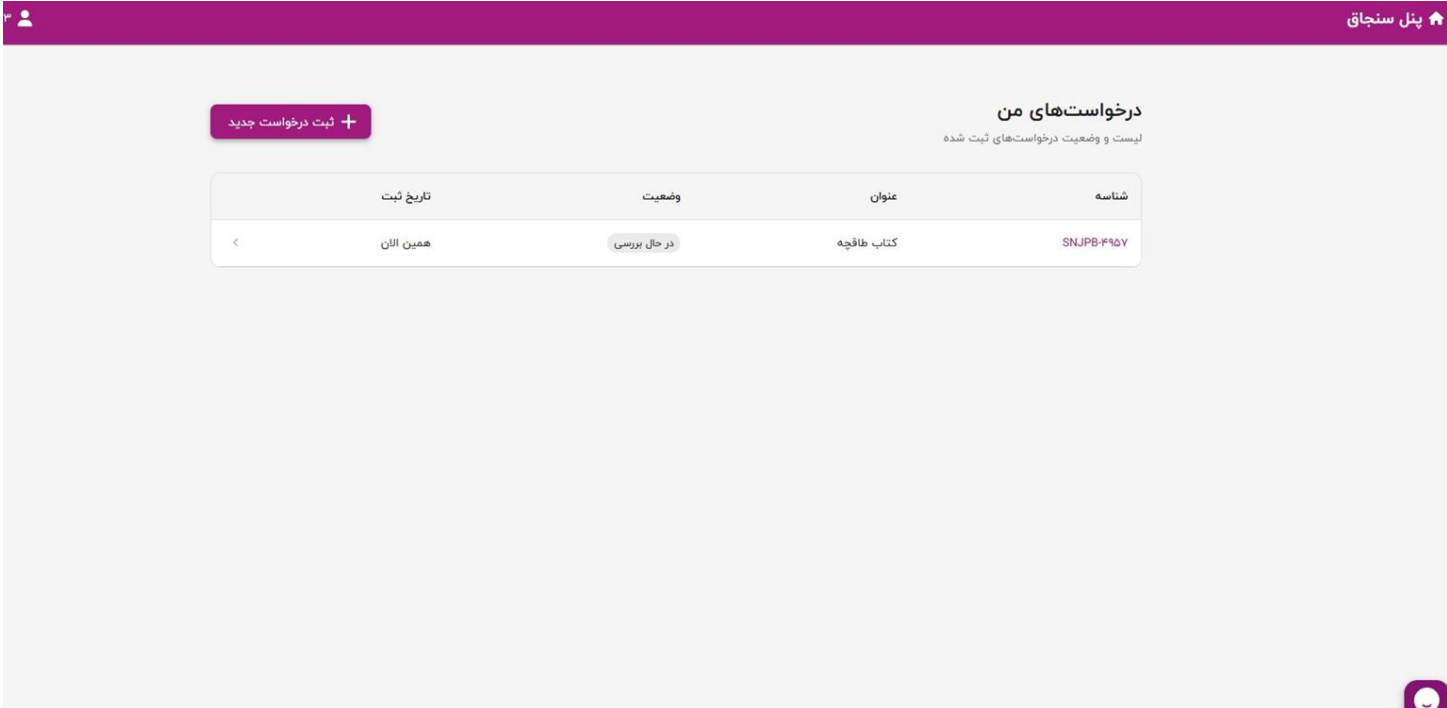
فایل‌های ضمیمه

تایید و ثبت نهایی

انصراف

رنگار با پشتیبانی

پس از ثبت اطلاعات در صفحه اصلی پنل می‌توانید تمامی کتاب‌هایی که ثبت کرده‌اید و وضعیت آن‌ها را مشاهده نمایید.



The screenshot shows a web interface for a library system. At the top, there is a purple header bar with a user profile icon on the left and the text 'پنل سنجاق' (Panel Sanjag) on the right. Below the header, there is a main content area with a light gray background. On the left side of this area, there is a purple button with a white plus sign and the text 'ثبت درخواست جدید' (Add new request). To the right of this button, the title 'درخواست‌های من' (My requests) is displayed, followed by a subtitle 'لیست و وضعیت درخواست‌های ثبت شده' (List and status of registered requests). Below the title and subtitle, there is a table with four columns: 'شناسه' (ID), 'عنوان' (Title), 'وضعیت' (Status), and 'تاریخ ثبت' (Registration date). The table contains one row of data. The 'شناسه' column has the value 'SNJPB-۴۹۵۷'. The 'عنوان' column has the value 'کتاب طاغچه' (Book Taghcheh). The 'وضعیت' column has the value 'در حال بررسی' (Under review), which is highlighted with a light gray background. The 'تاریخ ثبت' column has the value 'همین الان' (Right now). At the bottom of the page, there is a purple chat bubble icon on the right and the text 'ارتباط با پشتیبانی' (Contact support) on the left.

شناسه	عنوان	وضعیت	تاریخ ثبت
SNJPB-۴۹۵۷	کتاب طاغچه	در حال بررسی	همین الان

